

Nezaměstnanost v ČR a EU

Vypracovaly: Lenka Tesařová, Lenka Čapková, Renata Palinková,
Renata Šubková, Sandra Kernová

Obsah

- 1. Úvod
- 2. Co je nezaměstnanost
- 3. Nezaměstnanost ČR v roce 2006 – 2007
- 4. Nezaměstnanost EU v roce 2007
- 5. Nezaměstnanost ČR v roce 2008
- 6. Nezaměstnanost EU v roce 2008
- 7. Nezaměstnanost ČR v roce 2009
- 8. Nezaměstnanost ČR v roce 2010
- 9. Nezaměstnanost EU v roce 2010
- 10. Závěr

1. Úvod

Jako téma jsem si vybraly nezaměstnanost v ČR a EU a proto, že se toto téma týká nás všech. Může se stát, že se tato situace dotkne, jak nás, tak našich nejbližších.

Zaměříme se také na to, zda nezaměstnaní lidé chtějí pracovat či ne a zda o práci přišli z důvodu vlastního zavinění nebo z důvodu nadbytečnosti.

2. Co je nezaměstnanost

Nezaměstnanost vzniká, pokud na trhu práce převyšuje nabídka zaměstnanců nad poptávku firem.

Rozlišujeme:

Nezaměstnanost dobrovolná

Nezaměstnanost nedobrovolná

Dělíme:

fikční (dočasnou)

sezónní

cyklická

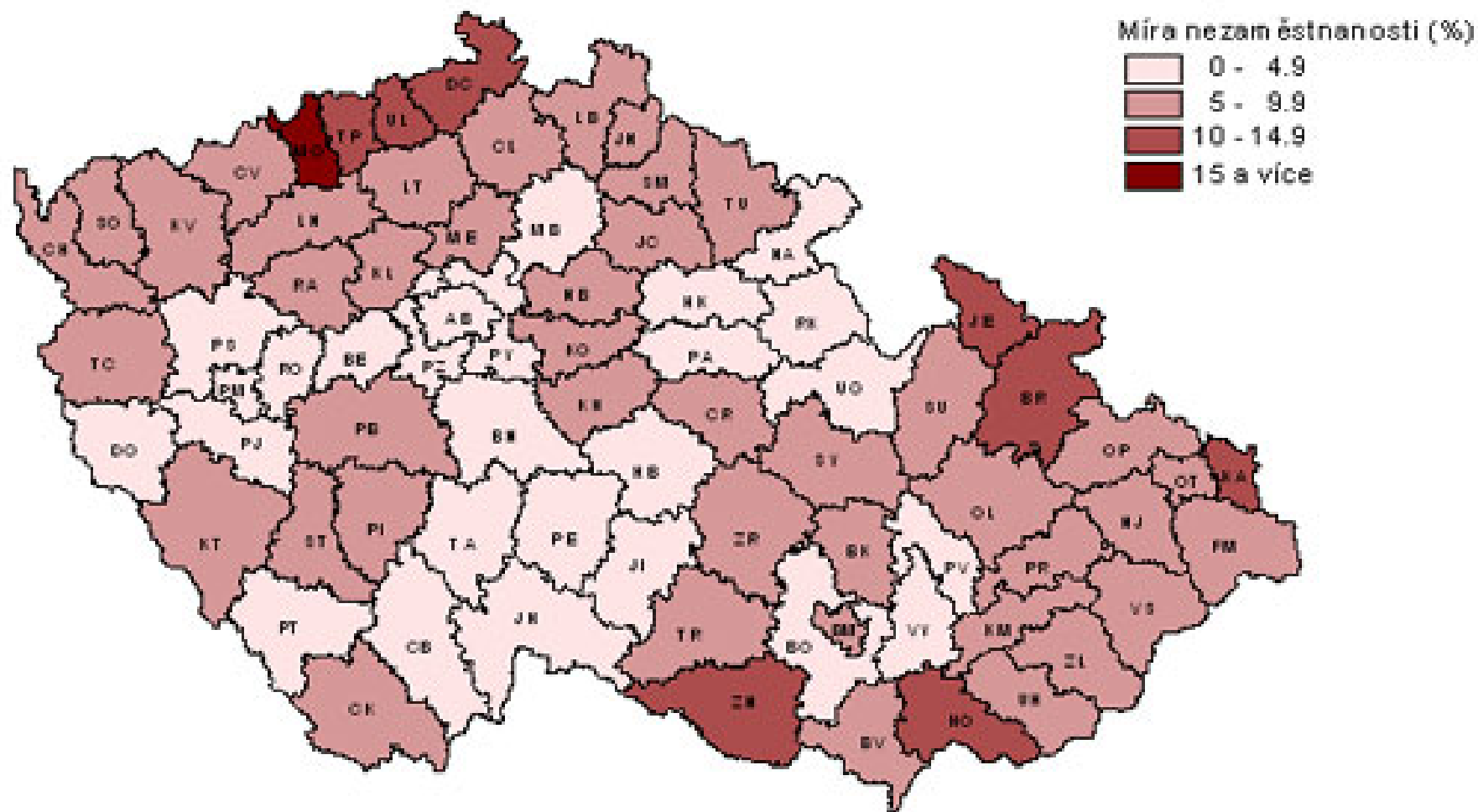
systemová (strukturální)

dlouhodobá

3. Nezaměstnanost ČR v roce 2006-2007

- ▶ v prosinci 2006 - 7,7 %
- ▶ v prosinci 2007 - 6,0 %
- ▶ **Mezi nezaměstnanosti vyšší než republikový průměr vykázalo 34 okresů:**
Most (15,5 %), Karviná (13,4 %), Teplice (11,7 %), Znojmo (11,5 %), Ústí n/L (11,3 %), a Jeseník (11,1 %).
- ▶ **Nejnižší míra nezaměstnanosti byla v okresech:**
Praha – západ (1,6 %), Praha – východ (1,8 %), Mladá Boleslav a Praha (shodně 2,2 %).

MÍRA NEZAMĚSTNANOSTI V OKRESECH ČESKÉ REPUBLIKY k 31. prosinci 2007



4. Nezaměstnanost EU v roce 2007

- ▶ V prosinci 2007 dosahovala slovenská míra nezaměstnanosti hodnoty 10,8 %. Za Slovenskem se umístily země iberského poloostrova - Španělsko (8,6 %) a Portugalsko (8,2 %).
- ▶ Nejnižší nezaměstnanost v Unii mělo Nizozemí, a to ve výši 2,9 %. Následováno je Dánskem s nezaměstnaností 3,1 %. O třetí místo s nezaměstnaností 3,9 % se dělí Kypr a Litva.

5. Nezaměstnanost ČR v roce 2008

- ▶ Ke konci roku 2008 bylo nahlášeno 91,2 tis. Volných pracovních míst, tj. o 49,9 tis. Méně než v prosinci 2007.
- ▶ Na 1 volné místo připadalo 3,9 uchazečů.
- ▶ Volná místa převažovala pro dělnické profese, především pro řemeslníky a kvalifikované výrobce, zpracovatelé, opraváře, obsluhu strojů a zařízení.

6. Nezaměstnanost EU v roce 2008

- Nezaměstnanost zemí EU byla úrovni 6,8 %. Země Eurozóny byly na tom hůře, nezaměstnanost tam dosahuje 7,3 %.
- EU zaměstnání nemělo cca 16,3 milionu lidí, z toho bylo 11,4 milionu ze zemí Eurozóny. V porovnání s červencem roku 2007 nezaměstnaných v EU ubylo o 563 tisíc. V zemích, které používají euro naopak počet nezaměstnaných vzrostl o 59 tisíc.
- **Nejvyšší nezaměstnanost v EU byla ve :**
Španělsku s 11% nezaměstnaných a Slovensku, kde hledalo práci 10,3 % osob.
- **Nejnižší nezaměstnanost v EU byla v:**
Dánsku, kde práci nemělo pouze 2,3 % lidí. Následovalo Holandsko a Kypr s 2,6, %.

7. Nezaměstnanost v roce 2009

- Nezaměstnanost byla 9,2%.
- Kromě října celý rok rostl počet uchazečů o zaměstnání. Na konci prosince evidovaly úřady práce 539,1 tis. uchazečů. Což bylo o 186,9 tis. více než v předchozím roce.

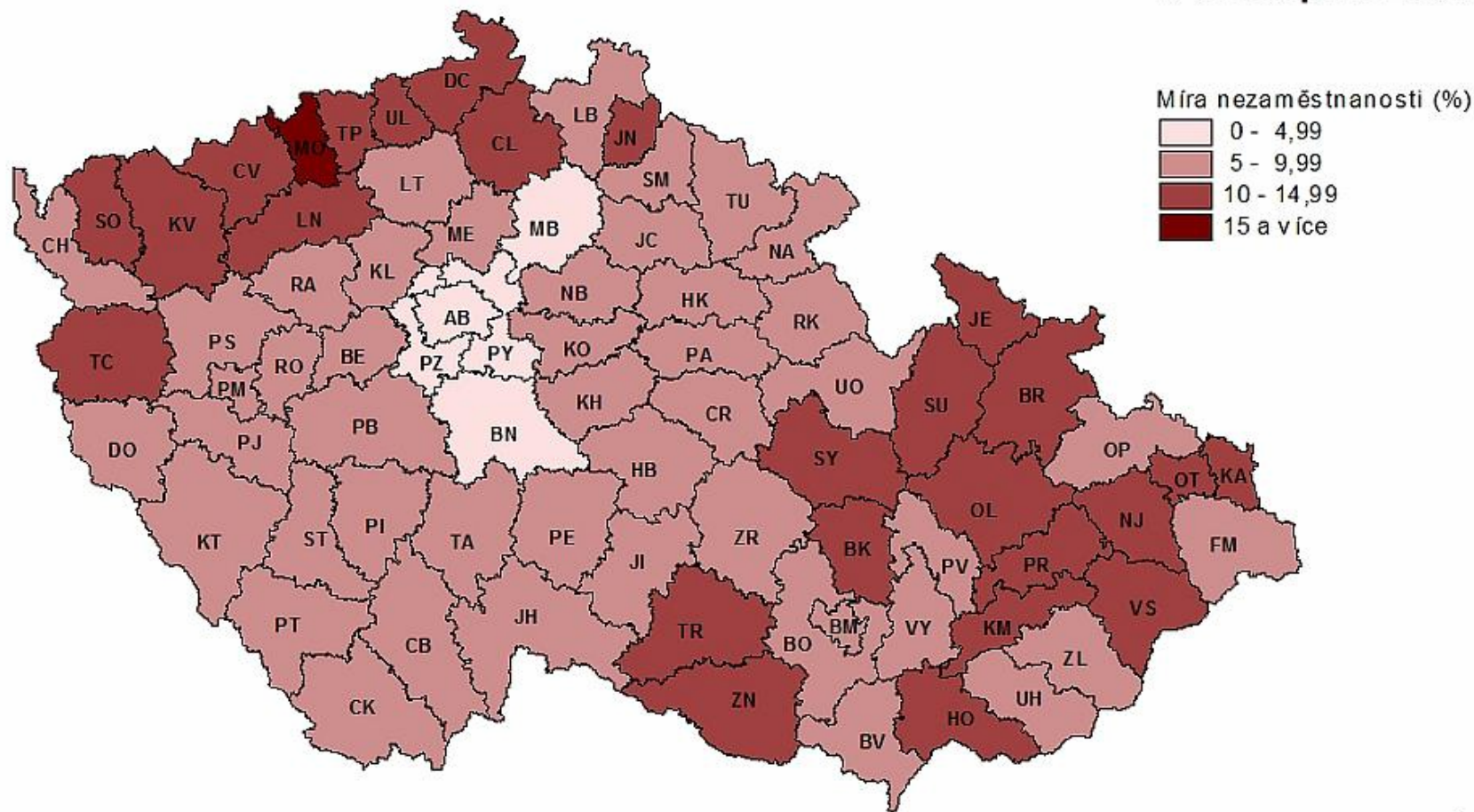
Nejvyšší míra nezaměstnanosti:

- Jeseník (16,9%), Most (16,4%), Hodonín (15,9%)

Nejnižší míra nezaměstnanosti:

- Praha východ (3,4%), Praha (3,7%), Praha západ (4,0%)

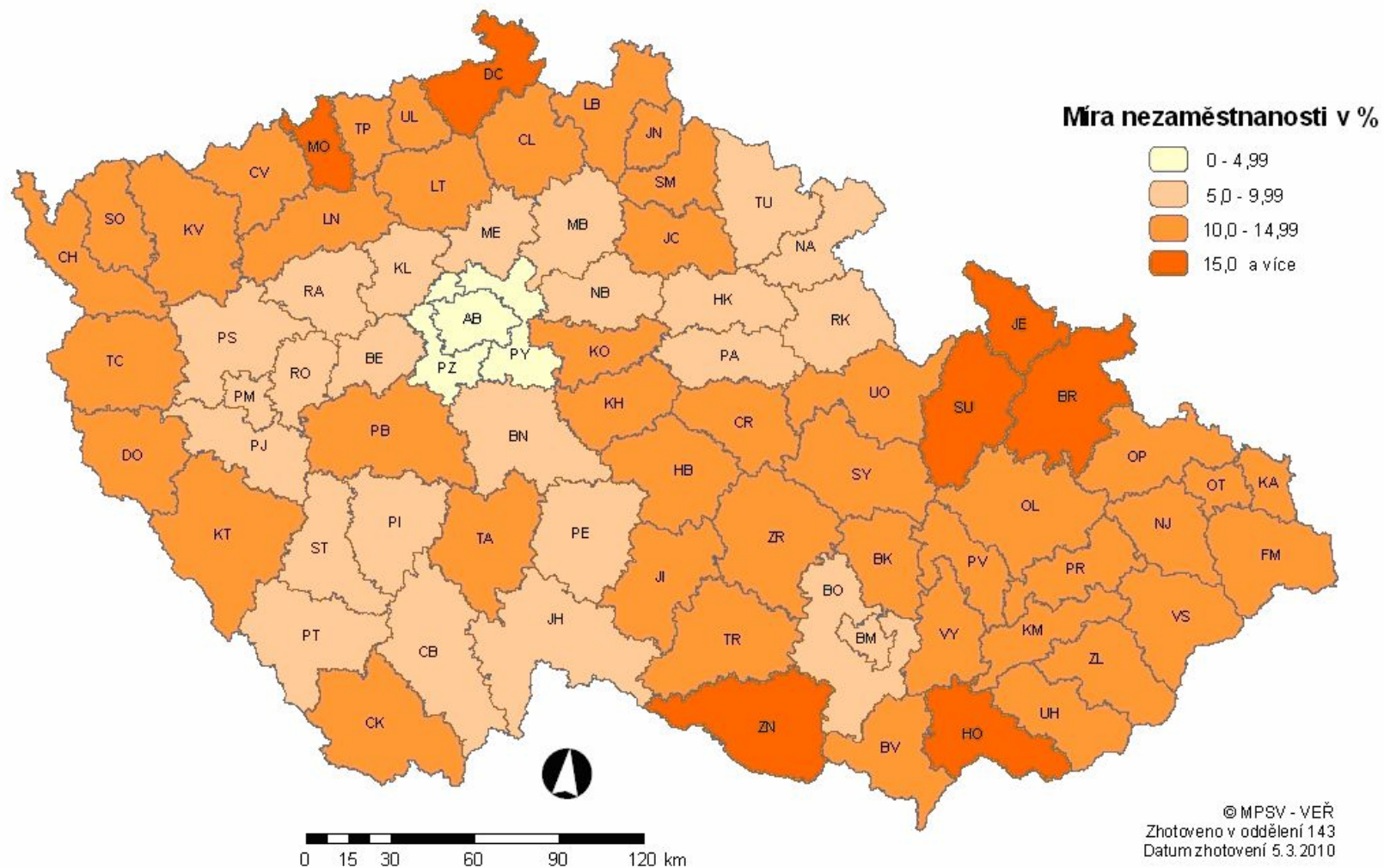
Míra nezaměstnanosti v okresech České republiky k 31. srpnu 2009



Nezaměstnanost ČR v roce 2010

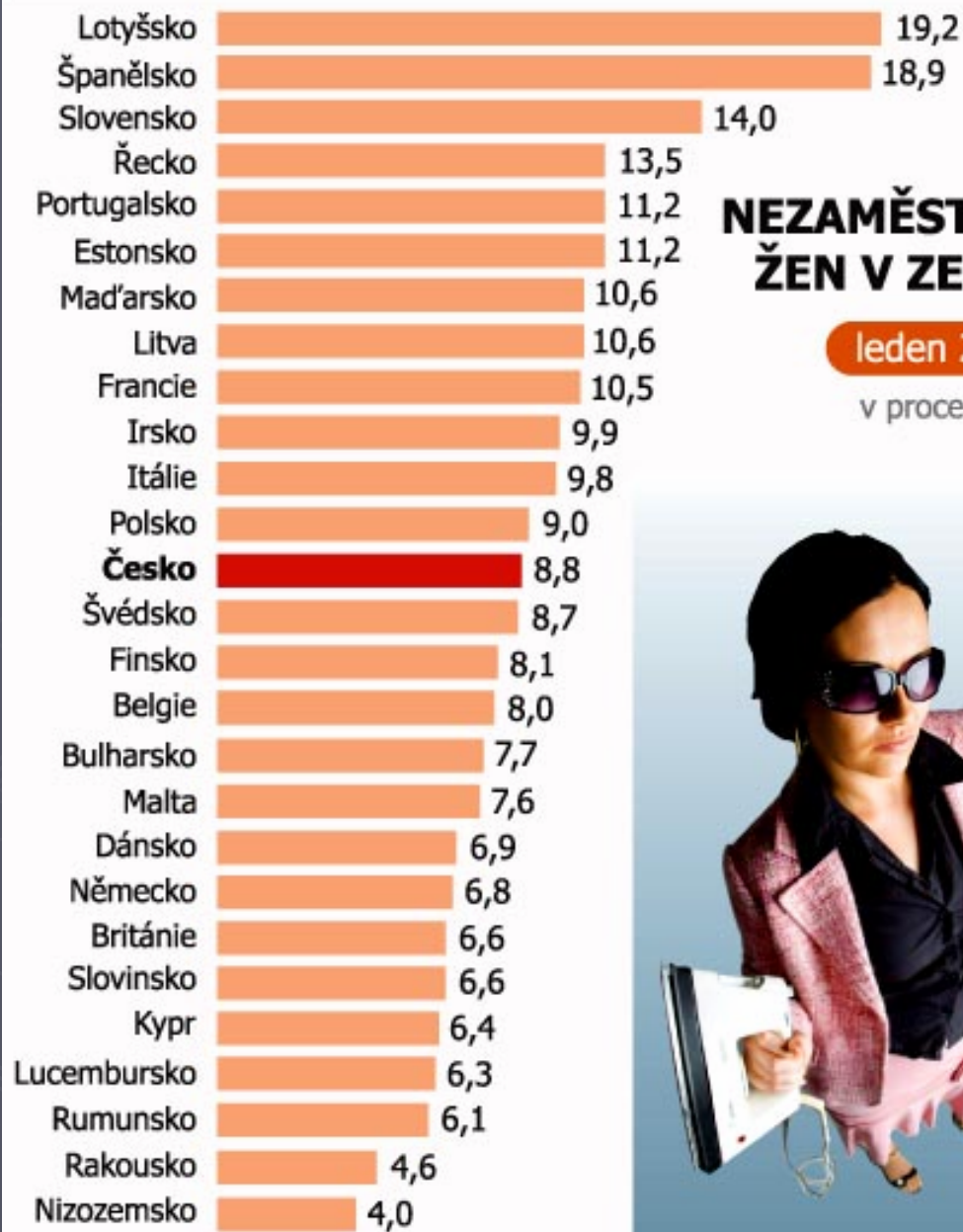
- ▶ 30. dubnu 2010 bylo bez práce 540 128 lidí.
- ▶ je o 32 696 méně než ke konci března 2010.
- ▶ **Nejvyšší míra nezaměstnanosti v okresech:**
Most (16,1 %), Bruntál (15,8 %), Děčín (15,5 %),
Jeseník (15,2 %) a Hodonín (15,0 %).
- ▶ **Nejnižší míra nezaměstnanosti v okresech:**
Praha-východ (3,9 %), Praha (4,0 %), Praha-západ (4,3
%) a Mladá Boleslav(4,9 %).

Míra nezaměstnanosti v okresech České republiky k 28. únoru 2010



Nezaměstnanost EU v roce 2010

- ▶ V lednu 2010 míra nezaměstnanosti mezi ženami v EU činila 9,3% , zatímco u mužů to bylo 9,7 %.
- ▶ V 15 členských zemích byla nezaměstnanost vyšší u mužů než u žen.
- ▶ Největší rozdíl statistici hlásí z Estonska - 11,2% u žen, 19,7% u mužů za poslední čtvrtletí loňského roku.
- ▶ **Nižší nezaměstnanost mělo 7 států EU27:**
Nizozemsko 4,4 %, Rakousko 4,9 %, Lucembursko 5,4 %, Slovinsko (6,4 %), Malta (7,0 %), Kypr (7,4 %) a Německo 7,5 %.



NEZAMĚŠTNANOST ŽEN V ZEMÍCH EU

leden 2010

v procentech



zdroj: Eurostat

ČTK

Závěr

Podle našeho názoru být nezaměstnaný je nepříjemná věc. Ale je velký rozdíl z jakého důvodu jsou lidé nezaměstnaní.

Zdroj informací: www.eurostat.cz, www.mpsv.cz

Text byl zpracován v rámci projektu „Do světa 2010“

Koordinace: Ing.Bc. Marcela Baráková